





REBEL

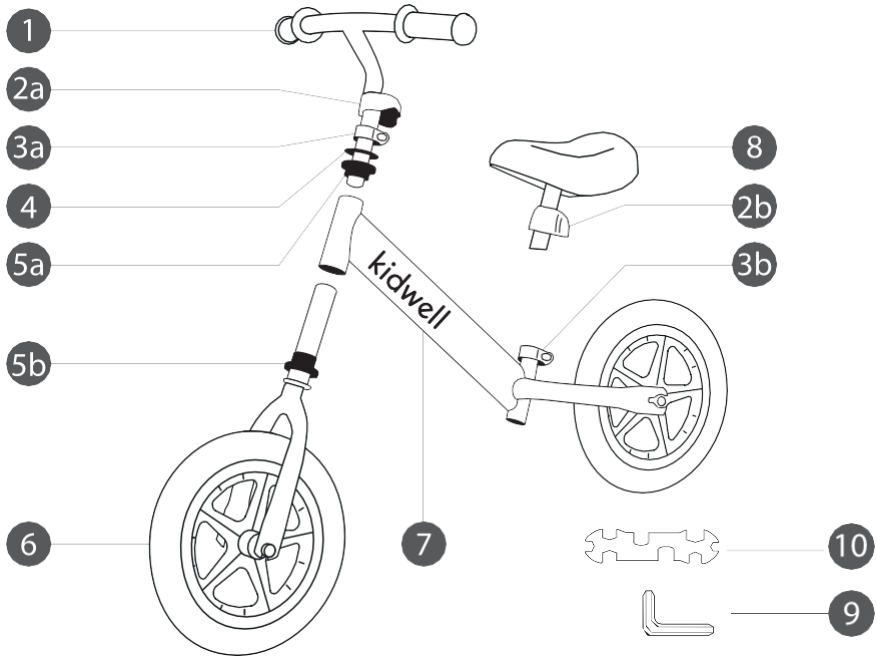
INSTRUCTIUNI DE FOLOSIRE SI MONTARE:



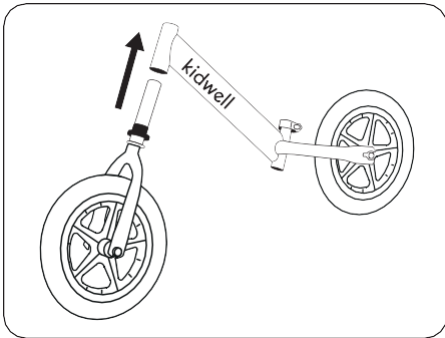
**MODEL: ROBIREL01A0, ROBIREL02A0, ROBIREL03A0, ROBIREL05A0,
ROBIREB08A0, ROBIREB09A0**



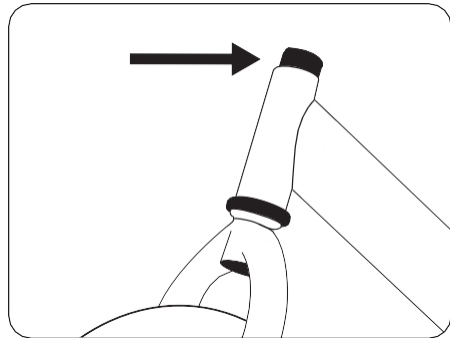
①



②

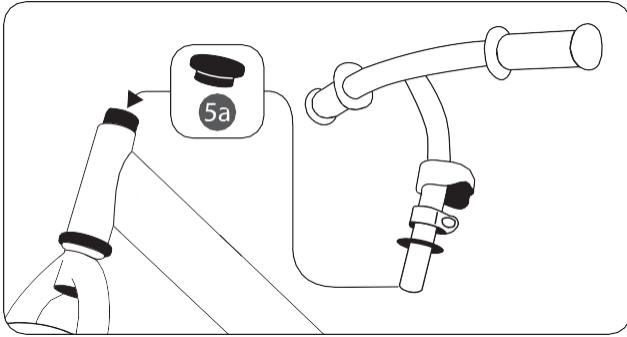


A

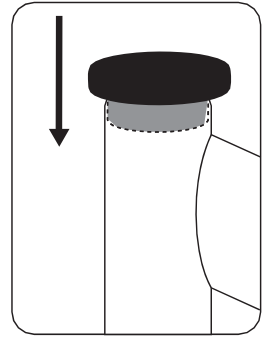


B

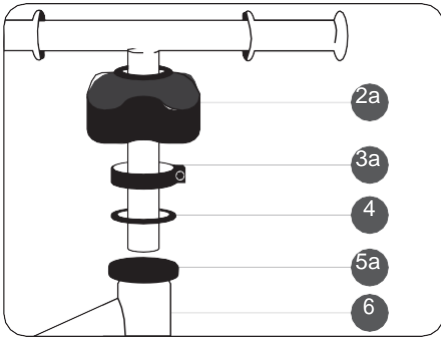
3



A-1

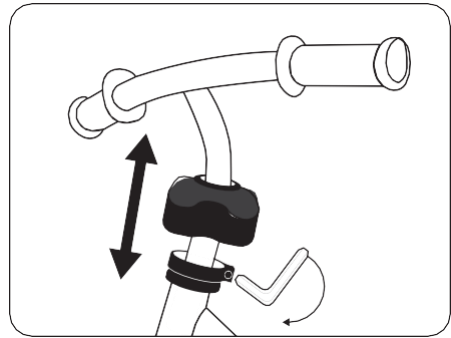


A-2

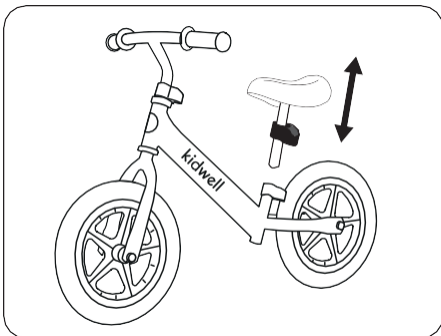


B

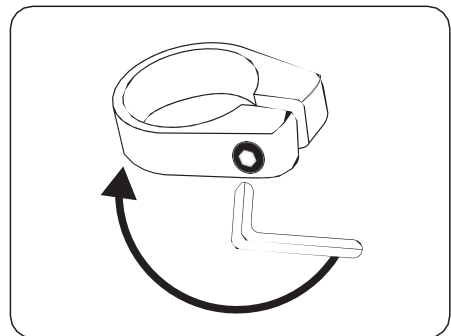
C



4



A



B

Stimate Client,

Va multumim ca ati ales Bicicleta Kidwell si **Matilde.ro!**

Prioritatea noastra absoluta este siguranta copilului dvs, iar pe langa asta, ne dorim sa il ajutam in crearea unor frumoase amintiri! Speram ca produsul nostru sa va fie pe plac, iar in caz de orice intrebari sau nelamuriri, va stam la dispozitie la adresa de email contact@matilde.ro

Va rugam sa cititi manualul de instructiuni inaintea montarii si folosirii bicicletei, asigurandu-va ca ati urmarit instructiunile pas cu pas si ca toate partile bicicletei sunt prezente si montate corespunzator inaintea folosirii ei. Montarea trebuie efectuata e catre o persoana adulta. Montarea gresita sau fara a urmari instructiunile poate rezulta in ranirea copilului datorita functionarii defectuoase a bicicletei.

.IMPORTANT: indepartati toate materialele folosite la impachetarea bicicletei si care sunt incluse in pachet. Nu le lasati la indemana copiilor intrucat pot duce la raniri grave. **Pericol de sufocare, ranire!**

IMPORTANT: Produs destinat asamblarii de catre comparator!

IMPORTANT! **PASTRATI PENTRU REFERINTE VIITOARE**

ATENTIE:

- Pentru a evita ranirea, va rugam sa va asigurati ca asamblati bicicleta la o distanta de siguranta fata de copilul dvs! Coletul contine piese mici cu risc ridicat de ranire pentru copii;
- Nu va lasati niciodata copilul nesupravegheat;
- Acest produs este destinat copiilor cu varsta minima de 2 ani si un maxim de 30kg;
- Folositi echipamanete de protectie adecvate pt copilul dvs in timpul folosirii bicicletei (casca de protectie, manusi, cotiere, genunchiere, incaltaminte antialunecare)
- Nu folositi aceasta bicicleta in trafic, pe strazi traficate;
- Produs destinat folosirii doar sub supravegherea unui adult;
- Produsul trebuie utilizat cu cautela intrucat necesita abilitati adecvate pentru a evita caderi sau accidentari ce pot rezulta in ranirea utilizatorului sau a altor persoane/bunuri;
- Cand utilizati bicicleta, va rugam sa va asigurati ca copilul dvs detine abilitatile necesare pentru a folosi bicicleta in siguranta;
- Pentru siguranta deplina, un copil care merge pe bicicleta trebuie sa fie echipat cu casca de protectie, protectoare pentru coate si genunchi, iar pantofii sa fie bine legati pentru a impiedica alunecarea de pe picior;
- Nu folositi bicicleta data observati ca o piesa lipseste sau este deteriorata;
- Inainte de utilizare, verificati daca toate piesele sunt montate/atasate corect;
- Nu utilizati accesorii sau piese de schimb, altele decat cele recomandate de catre producator;
- Bicicleta este destinata folosirii unui singur copil, nu permiteti folosirea simultana de catre ai multi copii;
- Biciclet trebuie folosita pe o suprafata plana, fara obstacole, departe de scari;
- Verificati intotdeauna daca toate piesele se potrivesc conform manualului;
- Verificati periodic produsul pentru piese deteriorate, starea elementelor si daca toate suruburile, suruburile de fixare si piulitele sunt stranse si fixate corect.

- Nu adaugati piese sau alte parti care nu apartin produsului si care ar putea pune in pericol buna functionare a acestuia sau obiecte care ar putea reprezenta un pericol pentru copil;
- Daca s-au gasit piese deteriorate, opriti imediat utilizarea produsului si nu lasati produsul la indemana copilului pana la repararea bicicletei;
- Toate elementele de asamblare trebuie sa fie atasate corespunzator si trebuie data o atentie deosebita elementelor precum suruburi, suruburi de fixare, piulite etc.;
- Bicicleta nu are frane;
- Nu folositi bicicleta pentru alt scop decat cel pentru care a fost create;
- Nu folositi bicicleta in trafic sau pe drumuri cu deplasare de vehicule motorizate si in locuri care reprezinta o amenintare pentru sanatatea si viata copilului dvs. Nu folositi bicicleta pe ante, rampe, in apropierea piscinelor, scarilor etc.;
- Nu folositi produsul pe suprafete umede, alunecoase, nisipoase, pietris etc, care pot risca pierderii echilibrului copilului;
- Nu utilizati produsul in intuneric, pe ceata sau conditii meteorologice care reduc vizibilitatea;
- Nu lasati produsul expus la conditii meteo extreme precum ploaie, zapada, temperature scazute sau foarte ridicate;
- Din motive de siguranta ar putea fi necesara echiparea bicicletei cu elemente suplimentare cum ar fi lampi pt biciclete, reflectoare etc.
- In timpul mersului pe bicicleta, copilul trebuie sa aibe ambele maini pe ghidon, tinand bine manerul. Pentru a se pune in miscare, copilul trebuie sa impinga cu picioarele, alternand piciorul stang cu cel drept. Nu uitati sa invatati copilul sa ridice ambele picioare dupa accelerare pentru ca acesta sa nu se impiedice de diverse elemente/gunoaie care se pot afla pe suprafata de rulare;
- Diagramele si imaginile din manual au doar scop de referinta. Designul real al produsului poate fi diferit de acestea.



SPECIFICATII

- | | |
|---|--|
| • <i>Bicicleta fara pedale greutate 2.64kg</i> | • <i>Lungimea cadrului 54cm</i> |
| • <i>Roti 12" spuma EVA</i> | • <i>Lungimea ghidonului – 39cm</i> |
| • <i>Reglarea inaltimii gidonului – pana la 6cm</i> | • <i>Lungimea manerelor de cauciuc – 9,5cm</i> |
| • <i>Reglarea inaltimii seii – pana la 7cm</i> | |

ASAMBLARE SI FOLOSIRE

① COMPONENTE

1	Ghidon	5b	Cilindru furca roata fata cu rulment
2a	Capac de capat pentru clema ghidonului	6	Furca rotii din fata
2a	Capac de capat pentru clema sa	7	Cadrul bicicletei cu roata din spate
3a	Clema ghidonului	8	Sa
3b	Clema seii	9	Cheie hexagonala
4	Piulita (saiba plata)	10	Chie pentru biciclete
5a	Cilindru ghidon cu rulment		

② ROATA FATA CU FURCA

- A. introduceti furca cu rulmentul cilindrului 5b in partea frontala a cadrului bicicletei. Aveti grija sa nu deteriorati rulmentul.
- B. Tija furcii trebuie sa iasa dincolo de partea din fata a cadrului.

③ GHIDONUL

- A. Scoateti rulmentul cilindrului 5a de pe ghidon apoi puneti-l in protuberanta pentru tija. Partea ingusta a cilindrului trebuie sa se retraga complet in partea din fata a cadrului. In acest fel furca va fi conectata corect la cadru, ceea ce va impiedica schimbarea pozitiei ei.
- B. Asezati ghidonul in furca rotii din fata. Asigurati-va ca primul element care va fi plasat deasupra rulmentului cilindrului este saiba plata (piese-nr 4), apoi clema ghidonului (piese nr- 3a) si, in partea superioara, capacul final al ghidonului (piese- nr 2a)
- C. Reglati inaltimea ghidonului pentru a se potrivi cu inaltimea copilului dvs si strangeti surubul hexagonal al clemei ghidonului in sensul acelor de ceasornic pana simtiti rezistenta.

④ SAUA

- A. Slabiti mai intai clema seii (piese –nr3b) cu o cheie hexagonala astfel incat sa puteti glisa tija seii prin ea. Cand montati saua, nu uitati sa o potriviti inaltimii copilului dvs.
- B. Pentru a bloca saua la inaltimea selectata, strangeti clema seii cu o cheie hexagonala in sensul acelor de ceasornic pana cand simtiti rezistenta.

ATENTIE: cand strangeti surubul, aveti grija sa nu rascuciti filetul.

ATENTIE: cand reglati inaltimea seii, asigurati-va ca linia de oprire nu iese deasupra clemei.

CURATAREA SI INTRETINEREA

- Curatati bicicleta cu solutie de apa si sapun folosind un prosop umed;
- Nu folositi detergenti puternici pentru a curata produsul.
- Inaintea de folosirea bicicletei asigurati-va ca toate suruburile sunt stranse.
- Pentru ungerea partilor mobile, folositi o grasime pe baza de silicon. Folositi doar atunci cand utilizarea acesteia este strict necesara.
- In caz de exces de grasime, curatati produsul cu o carpa curata.
- Pentru a evita uzura pieselor mobile, asigurati-va ca sunt curate. Orice resturi de murdarie, nisip, praf poate cauza o functionare incorecta a bicicletei.
- Cand produsul nu este utilizat, acesta trebuie pastrat intr-o incapere fara umiditate si evitand temperaturile extreme.
- Daca este necesara inlocuirea unei/unor piese, va rugam sa folositi doar piese originale sau aprobate de catre producator.
- Utilizarea frecventa a produsului uzeaza piesele. Cand componentele isi pierd proprietatile, acestea trebuie inlocuite cat mai curand posibil.
- Demontarea bicicletei se face in ordine inversa asamblarii ei.

PROTEJAREA MEDIULUI

Din motive de protejare a mediului, va rugam ca atunci cand doriti sa aruncati bicicleta, sa o faceti in locatiile si statiile de colectare specializate, in concordanta cu legislatia in vigoare.

LIMITARI ALE GARANTIEI

Garantia nu acopera distrugerea sau pierderea elementelor individuale cauzate de cadere, abraziune, asamblarii si utilizarii incorecte, care nu este conforma cu manualul de utilizare.

VARSTA MAXIMA PERMISA ESTE IN FUNCTIE DE INALTIMEA SI GREUTATEA COPILULUI

CERTIFICAT DE GARANTIE

Bicicleta Marca:

Modelul:

Seria:

Culoare:

Client cumparator: din localitatea:, Judetul:
Str: Nr. Telefon. Email.

Bonul/factura nr.:

din data:

Numar comanda.

Concentrica SRL oferă o garanție de 24 luni de la data cumpărării bicicletei, în conformitate cu normele prevăzute de Legea 449/2003 modificată și OG 21/1992 republicată, cu privire la bunurile de folosință îndelungată. Asigurarea garanției constă în repararea bicicletei sau înlocuirea ei -după caz - în termen de maxim 15 zile calendaristice de la data depunerii reclamației de către cumpărător la unitatea vânzătoare, conform Legii 449/2003 modificată. Perioada de garanție a bicicletei se prelungeste cu timpul scurs de la data depunerii reclamației, până la data recuperării bicicletei în stare de funcționare. Reclamațiile făcute în perioada de garanție de către cumpărător vor fi luate în considerare numai în cazul prezentării facturii/bonului de casă și a certificatului de garanție având toate rubricile completate.

DREPTURILE CONSUMATORULUI sunt cele prezentate în legea 449/2003 modificată, cap. III. • Vânzătorul este responsabil față de consumator pentru orice lipsă a conformității existente la momentul când au fost livrate produsele în conformitate cu art.9;

• În cazul lipsei conformității, consumatorul are dreptul de a solicita vânzătorului, ca măsură

reparatorie, repararea produsului în funcție de opțiunea sa, în fiecare caz fără plată, cu excepția situației în care aceasta solicitare este imposibilă sau disproporționată, art. 11.

- Consumatorul nu este îndreptățit să solicite rezoluțiunea contractului, dacă lipsa conformității este minoră.

CONDITII DE PIERDERE A GARANTIEI

- Deteriorări și defecțiuni cauzate de transportul necorespunzător efectuat de cumpărător;
- Dacă seria bicicletei sau culoarea ei nu corespund cu seria sau culoarea înscrise în certificatul de garanție.
- Defecțiuni provocate de cumpărător prin utilizarea necorespunzătoare a produsului, contrar recomandărilor din manual (loviri, accidente, suprasarcini, acrobatii, sărituri, participări la concursuri, etc.).
- Bicicleta nu a fost folosită conform instrucțiunilor de exploatare și întreținere
- Intervenții efectuate în perioada de garanție de către persoane neautorizate de către Concentrica SRL
- Folosirea produselor pentru alte scopuri decât cele pentru care au fost concepute
- Depozitarea incorectă, în condiții necorespunzătoare bicicletei
- Bicicleta prezintă urme de lovituri, îndoiri.